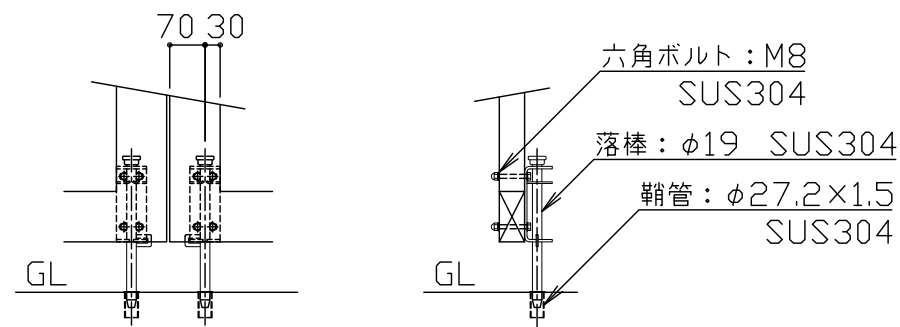
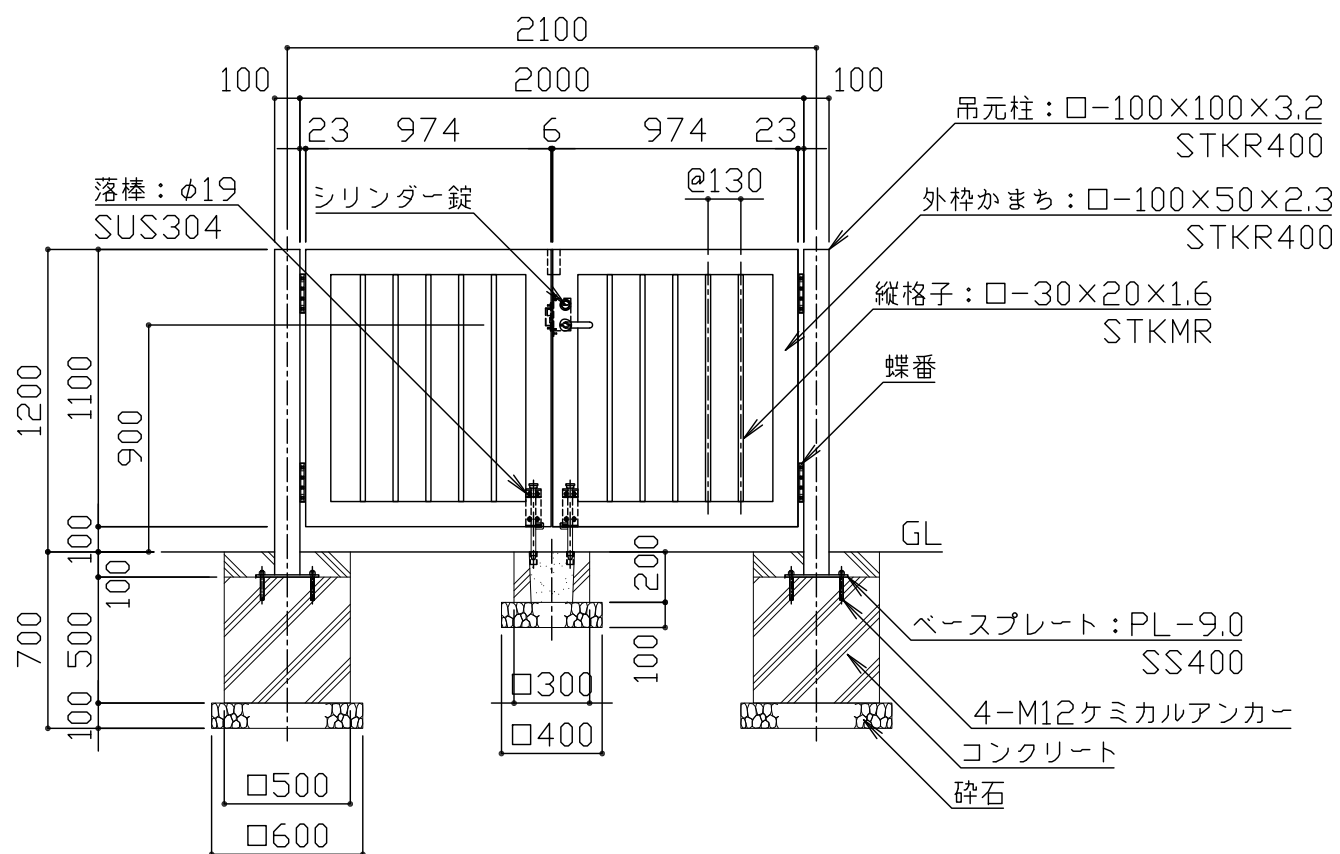


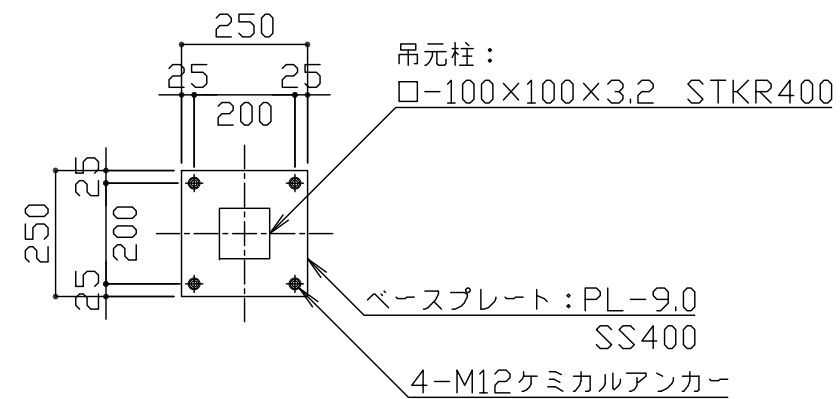
平面図 S = 1 / 30



落棒詳細図 S = 1 / 10



正面図 S = 1 / 30



ベースプレート詳細図 S = 1 / 30

鋼材は電気亜鉛メッキ処理の上、見え掛かり部はアクリル樹脂塗料焼付塗装仕上げとする。(シリンダー錠・蝶番・落棒を除く)
落棒は電解研磨仕上げとする。

本製品は、(一社)日本公園施設業協会SP・SPL表示認定企業製品です。
本製品は、(一社)日本公園施設業協会団体賠償責任保険の加入製品とする。
本製品の設計図面の変更、模倣を禁止いたします。

符号	改定事項	年月日	設計	H	単位	mm	製品名称	回転式開戸・両開き スチール	図面番号	JOB	SIZE	A3
			製図	K	縮尺	図示	型番	KATA-10W12-T	管理番号			
			検図	K	番号	1/1	物件名称		年月日	2017.08.01		