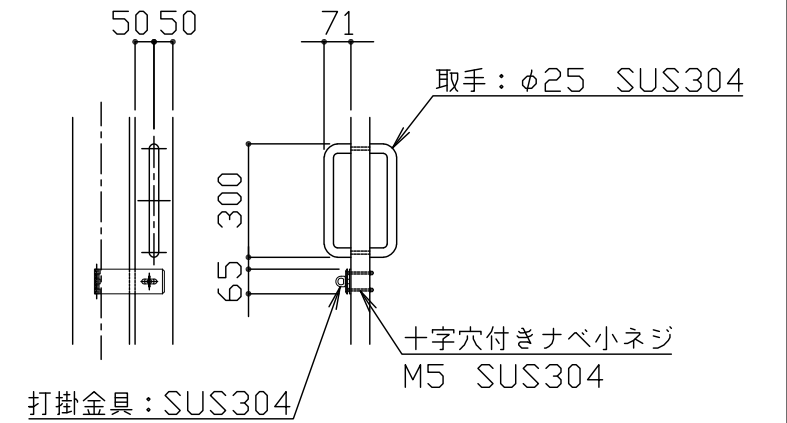
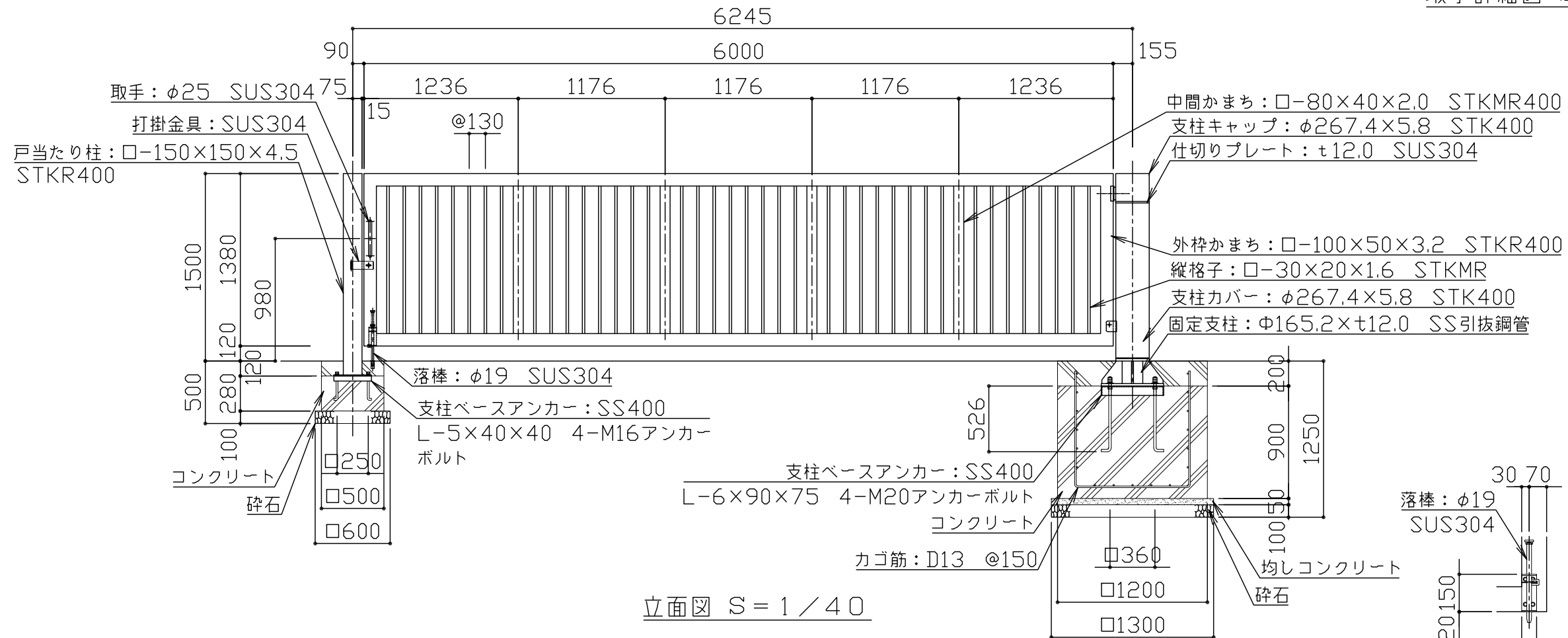


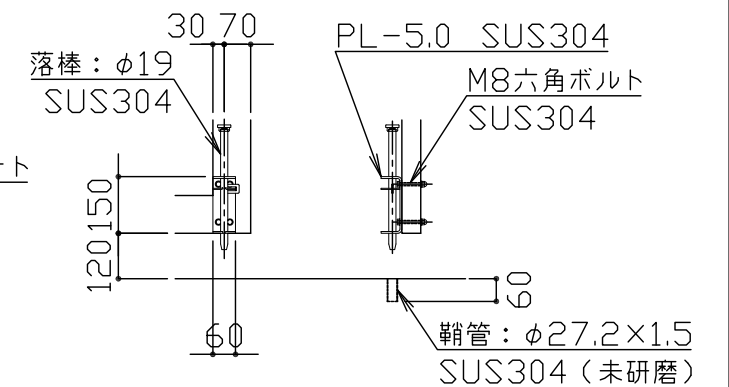
平面図 S = 1 / 40



取手詳細図 S = 1 / 20



立面図 S = 1 / 40



落棒詳細図 S = 1 / 20

鋼材は電気亜鉛めっき処理の上、見え掛かり部はアクリル樹脂塗料焼付塗装仕上げとする。
 (取手・打掛金具・落棒を除く)。
 取手・打掛金具は、#400研磨仕上げとする。落棒は電解研磨仕上げとする。
 回転方向指定機能(反対側回転角度2°以内) レベル調整機構付
 落棒は建物側に取付け、打掛金具は指定側に取付ける。取手は両面に取付ける。
 本製品は、(一社)日本公園施設業協会SP・SPL表示認定企業製品です。
 本製品は、(一社)日本公園施設業協会団体賠償責任保険の加入製品とする。
 本製品の設計図面の変更、模倣を禁止いたします。

符号	改定事項	年月日	設計	H	単位	mm	製品名称	支柱回転門扉・片開き スチール	図面番号	JOB	SIZE	A3
			製図	K	縮尺	図示	型番	KAPA-60S15-T	管理番号			
			検図	K	番号	1/1	物件名称		年月日	2017.06.01		

