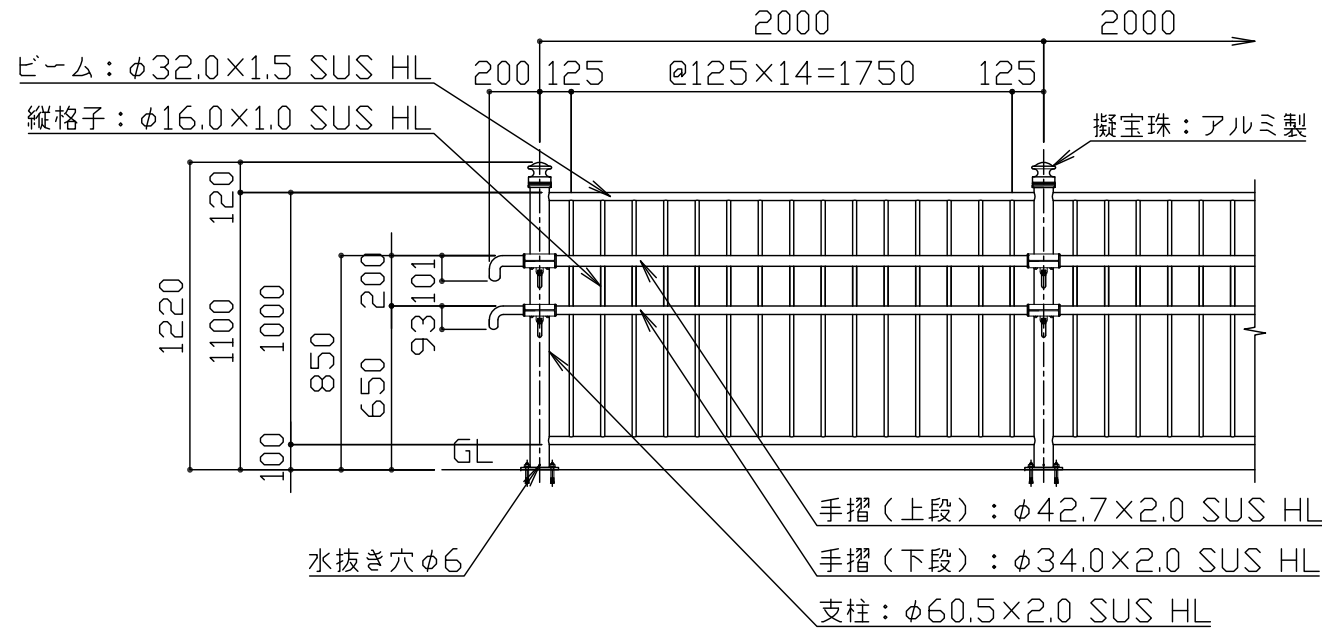
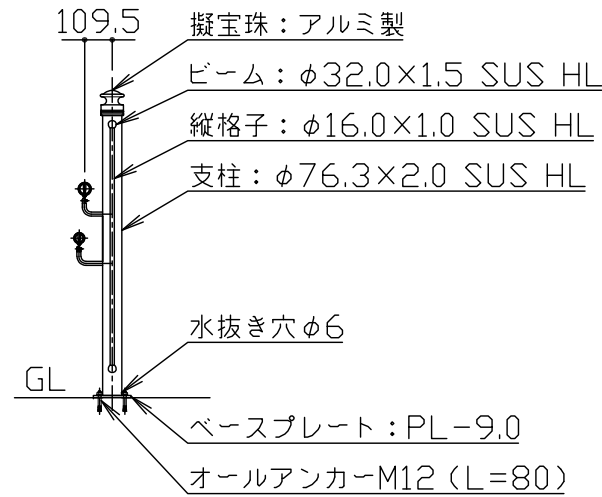


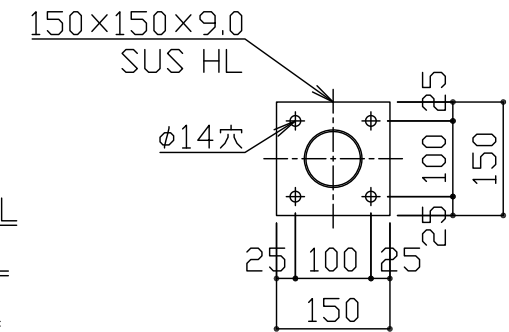
平面図 S = 1 / 30



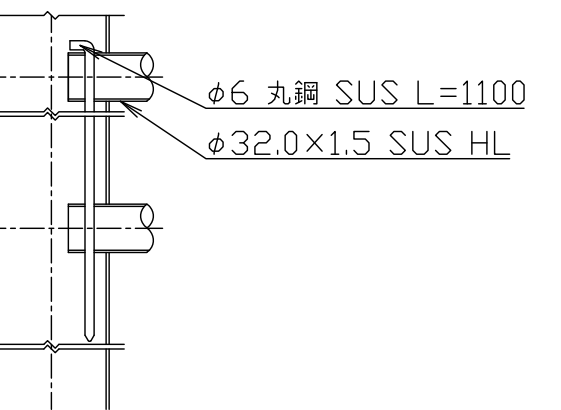
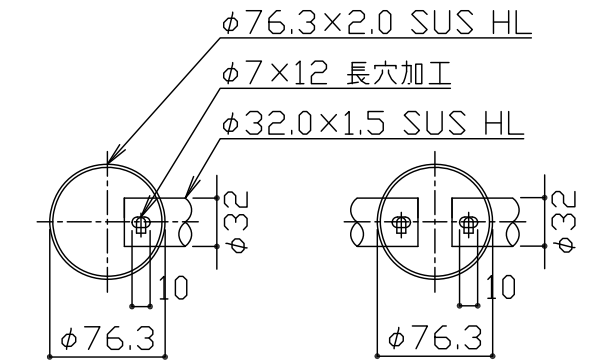
立面図 S = 1 / 30



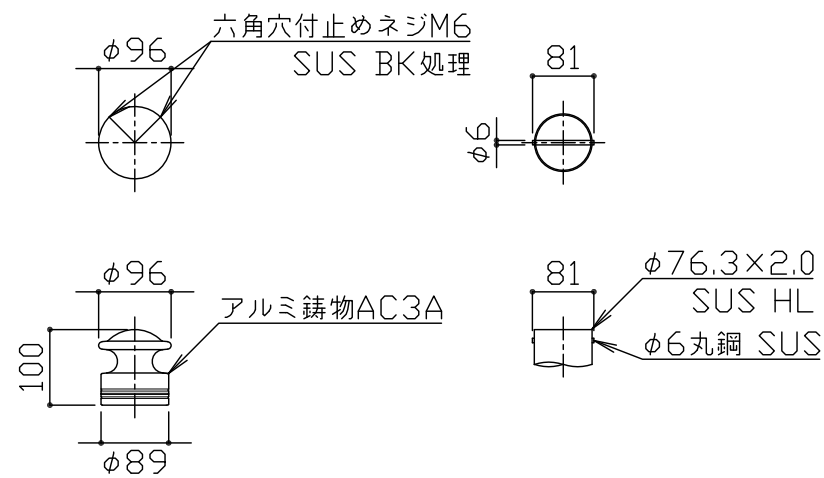
側面図 S = 1 / 30



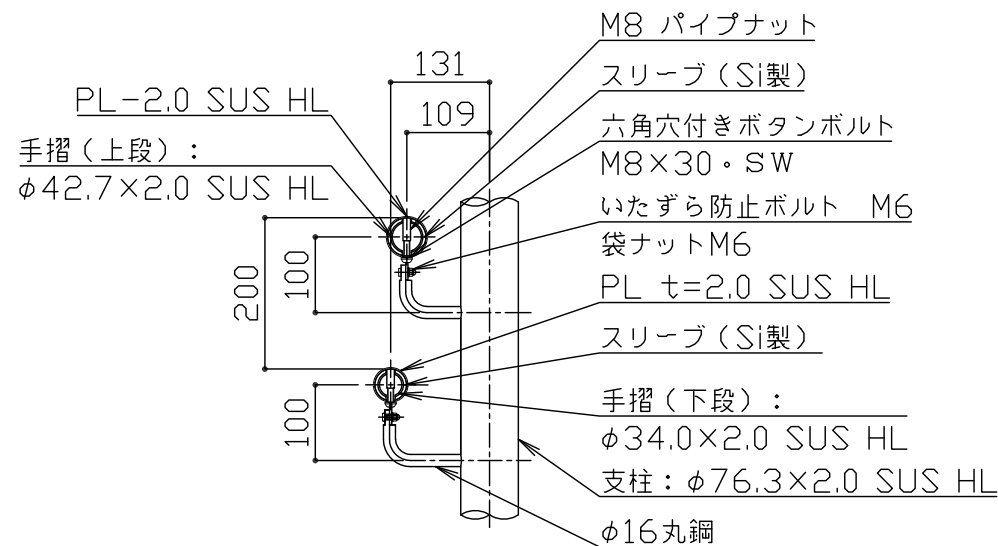
ベースプレート詳細図
S = 1 / 10



支柱詳細図 S = 1 / 5



キャップ部/パイプ部詳細図 S = 1 / 10



手摺取付部詳細図 S = 1 / 10

鋼材は全てSUS304とし、ヘアライン仕上げとする。
アルミ鋳物は、AC3Aとし、アクリル樹脂塗料焼付塗装仕上げとする。
アルミ鋳物は抜け防止加工を行う。
ボルト・ナット類はステンレスとする。
本製品は、(一社)日本公園施設業協会SP・SPL表示認定企業製品です。
本製品は、(一社)日本公園施設業協会団体賠償責任保険の加入製品とする。
本製品の設計図面の変更、模倣を禁止いたします。

符号	改定事項	年月日	設計	単位	mm	製品名称	転落防止柵(ステンレスタイプ) 手摺付	図面番号	JOB	SIZE	A3
			製図	C	縮尺	図示	型番	管理番号			
			検図	C	番号	1/1	物件名称	年月日	2017.09.01		