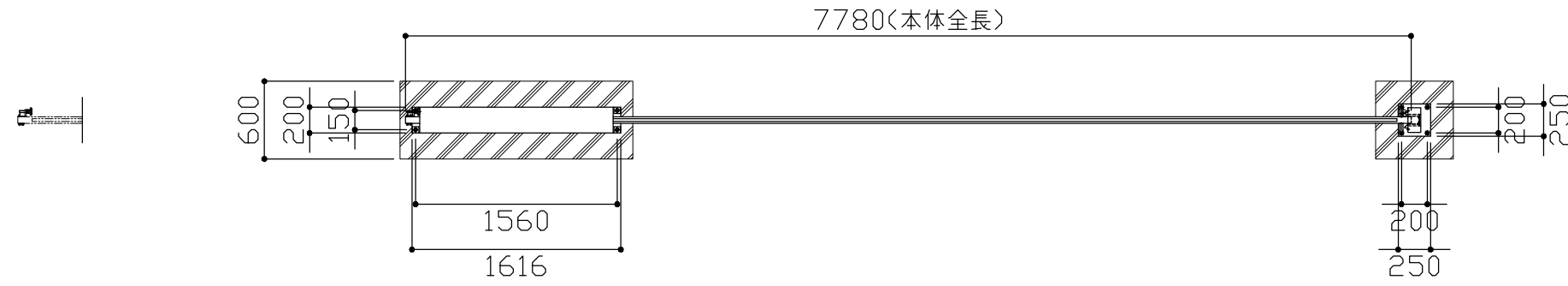
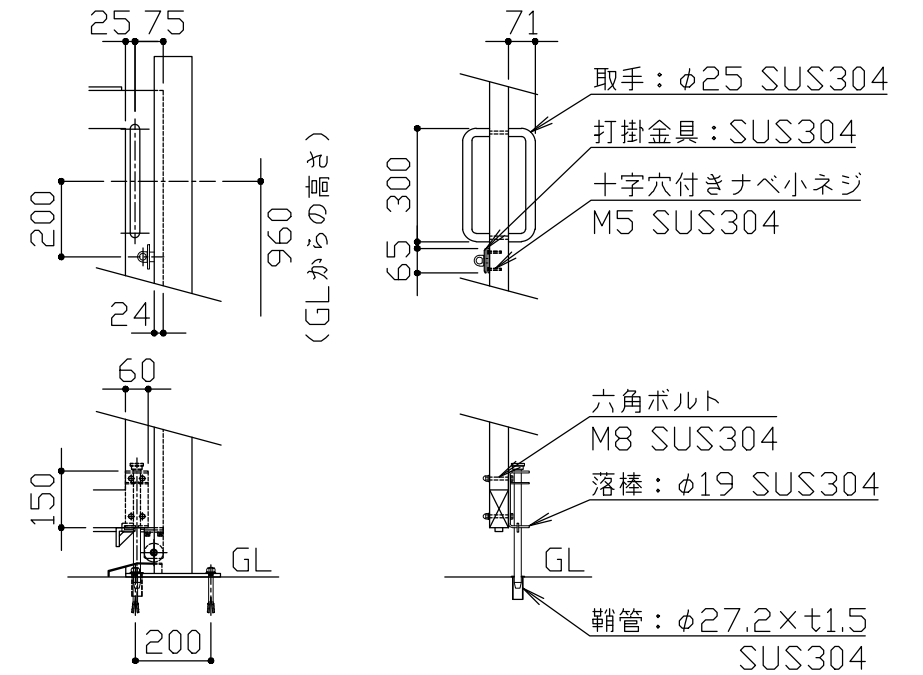


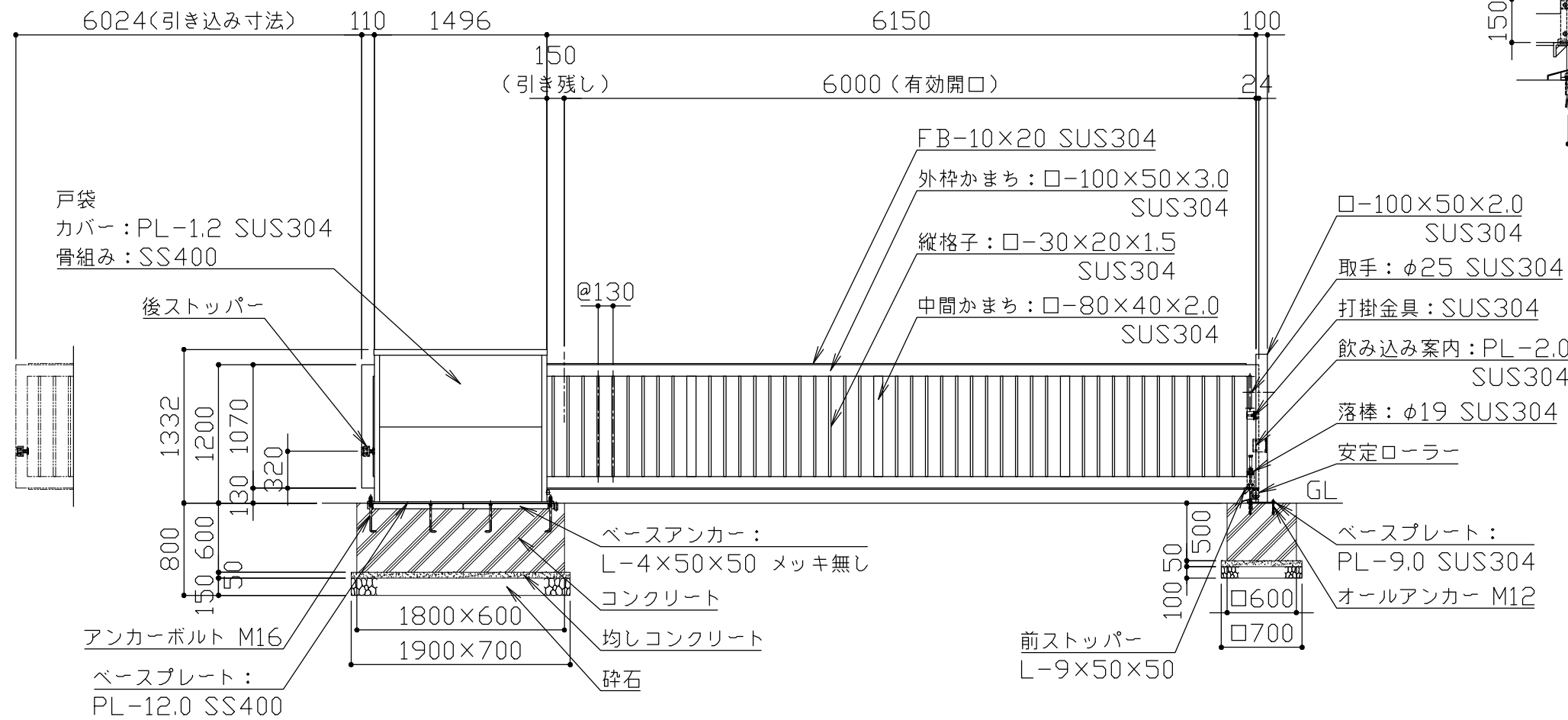
- ・ステンレス見え掛かり部は、ヘアライン仕上げとする
(取手・打掛金具・落棒・FB・ボルト類を除く)。
- ・取手・打掛金具は#400研磨仕上げとし、落棒は電解研磨仕上げとする。
- ・普通鋼材は、錆止め塗装仕上げとする。
- ・レベル調整機構を内蔵するものとする。
- ※ 本製品は、(一社)日本公園施設業協会SP・SPL表示認定企業製品です。
- ※ 本製品は、(一社)日本公園施設業協会団体賠償責任保険の加入製品とする。
- ※ 本製品の設計図面の変更、模倣を禁止いたします。



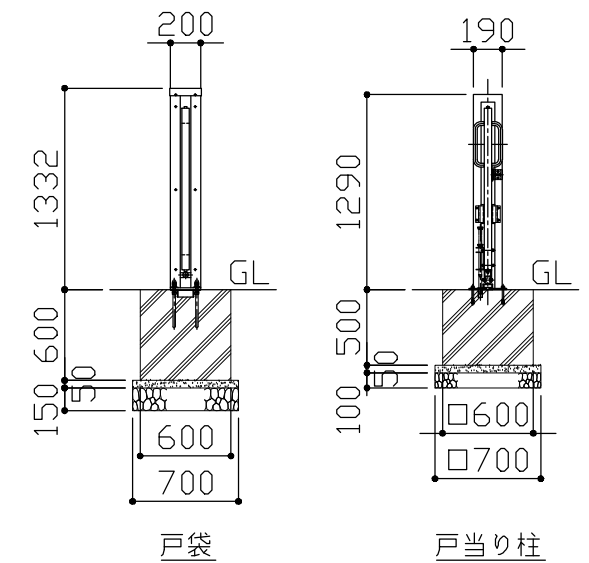
平面図 S = 1 / 50



詳細図 S = 1 / 20



立面図 S = 1 / 50



側面図 S = 1 / 50

| | | | | | | | | | | |
|------|-----|----|---|------|----|-----|------|--------------------|------|------------|
| 改定事項 | 年月日 | 設計 | H | 単位 | mm | 番号 | 製品名称 | ボックススライド・片開き ステンレス | 図面番号 | |
| | | 製図 | | 縮尺 | 図示 | 1/1 | 型番 | KABA-60S12-S | 管理番号 | |
| | | 検図 | | SIZE | A3 | | 物件名称 | | 年月日 | 2023.04.01 |